

Гид по парковкам

Паркуйтесь правильно!



Московский
Транспорт



Московский
Паркинг



Уважаемый автомобилист!

Платные городские парковки на улицах Москвы существуют с 2012 года, наряду с этим в городе появились перехватывающие парковки, ведется обустройство плоскостных парковок закрытого типа. Создание упорядоченного парковочного пространства позволило значительно разгрузить городские магистрали, уменьшить количество нарушений, дало возможность свободно передвигаться пешеходам и городскому транспорту. Несмотря на то, что количество автомобилей в городе постоянно растет, теперь каждый автомобилист может без труда найти парковочное место даже в час пик.

Мы надеемся, что данная памятка даст ответы на все Ваши вопросы и станет хорошим путеводителем по городским парковкам.

Мнение экспертов о парковке



Михаил Блинкин

Руководитель НИИ транспорта и дорожного хозяйства

«Выясняется очень простая вещь, что вообще-то в центре города можно двигаться и пешеходу, и автомобилисту. Потому что лежбище автомобилей в центре сильно сокращается в размерах. Это очень важный вопрос. Я уже не говорю, что у нас баланс между поездкой на общественном транспорте и автомобиле меняется в очень разумную сторону».



Екатерина Решетова

Старший научный сотрудник института экономики транспорта и транспортной политики НИУ ВШЭ

«Ввод платных парковок – объективная необходимость для разгрузки центра города от пробок и для того, чтобы каждый автомобилист смог без трудностей найти парковочное место».



Сергей Канаев

Руководитель Федерации автовладельцев России

«Перехватывающие парковки выполняют важную функцию: уменьшают количество въезжающих в центр города автомобилей. В перспективе такие парковки смогут уменьшить въезжающий автомобильный трафик на 50%. Это цифра актуальна и для общемировой практики».

Как правильно парковаться на улице

Когда разрешена остановка, стоянка, парковка

Выбирая место для парковки, стоянки или остановки, обязательно помните о правилах дорожного движения. В данной схеме перечислены основные положения правил дорожного движения, регламентирующие правила стоянки и остановки. Подробно о нарушениях, связанных с остановкой и стоянкой транспортных средств – ст. 12.16 (части 4, 5), ст. 12.17 (части 1.1, 1.2), ст. 12.19, ст. 27.13 КоАП РФ; гл. 12 ПДД РФ.



Не ближе чем за 50 метров
от железнодорожного
переезда

5 м

5 м

Не ближе 5 метров
перед пешеходным переходом
и сразу после пешеходного
перехода

50 м

В один ряд параллельно краю
 проезжей части за исключением
 тех мест, конфигурация
 (местное расширение проезжей
 части) которых допускает иное
 расположение транспортных
 средств

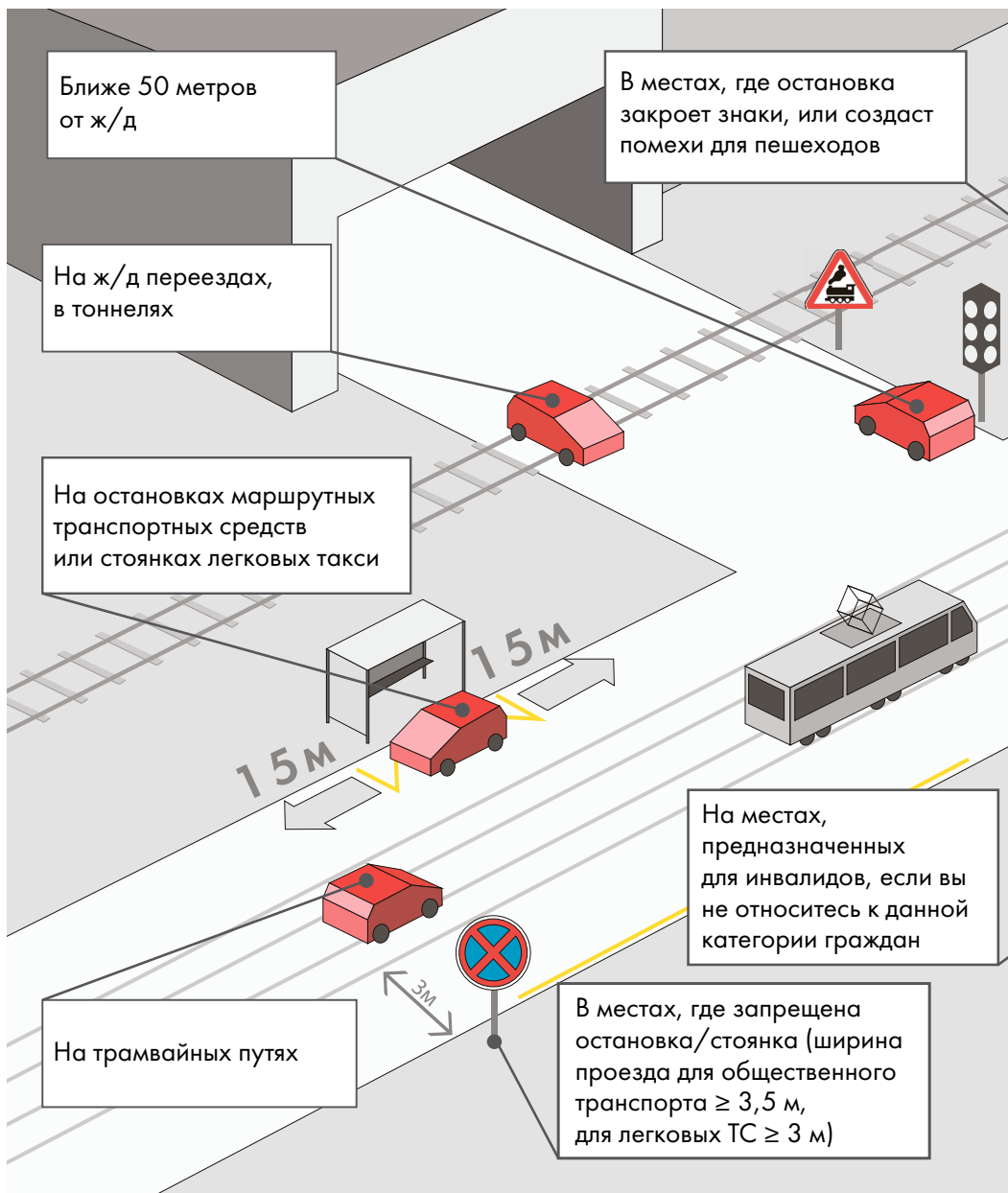
100 м

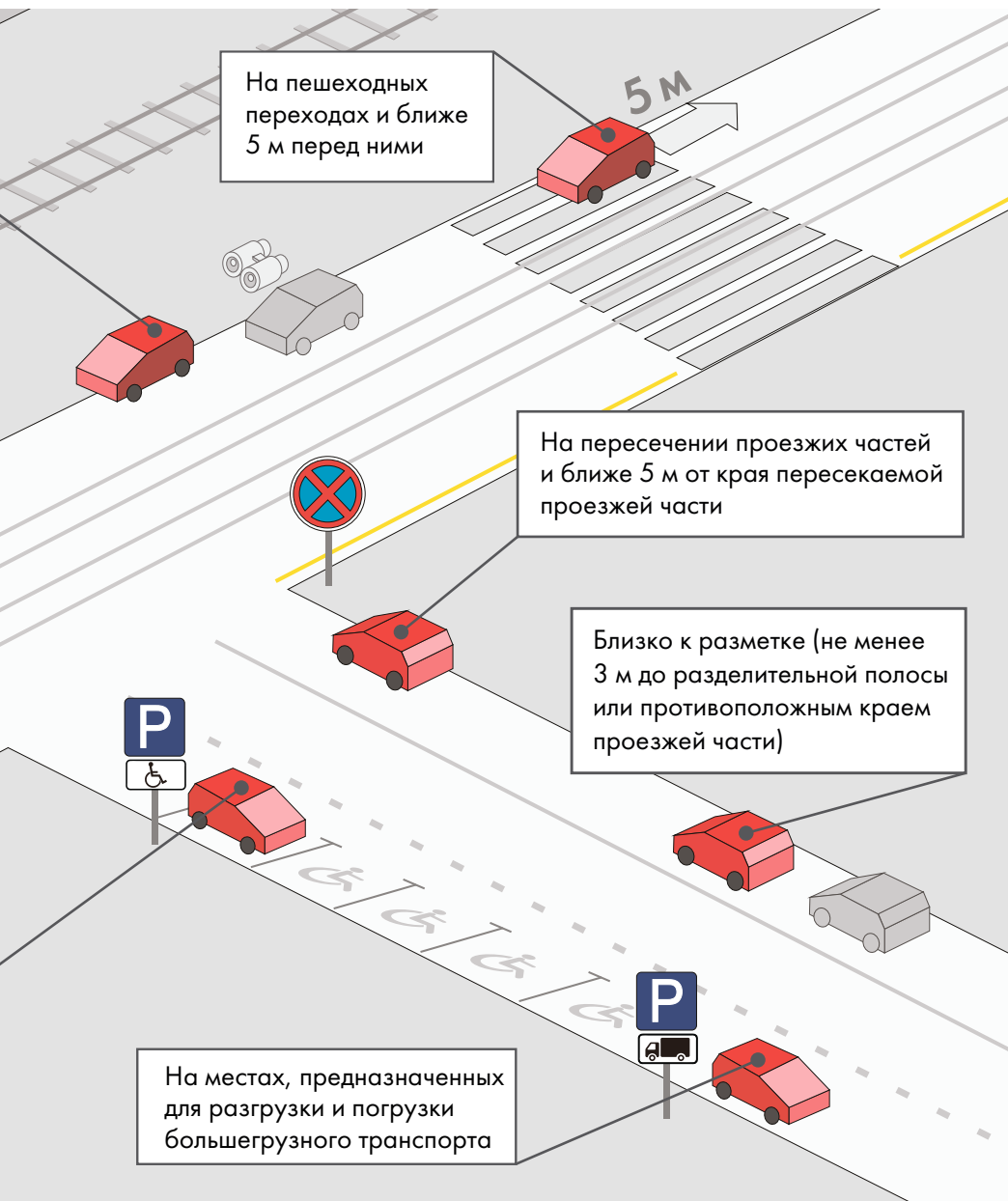
На проезжей части
при видимости дороги
более 100 м хотя бы
в одном направлении

Двухколесные транспортные
средства без бокового
прицепа допускается
ставить в два ряда

Когда запрещена остановка, стоянка, парковка

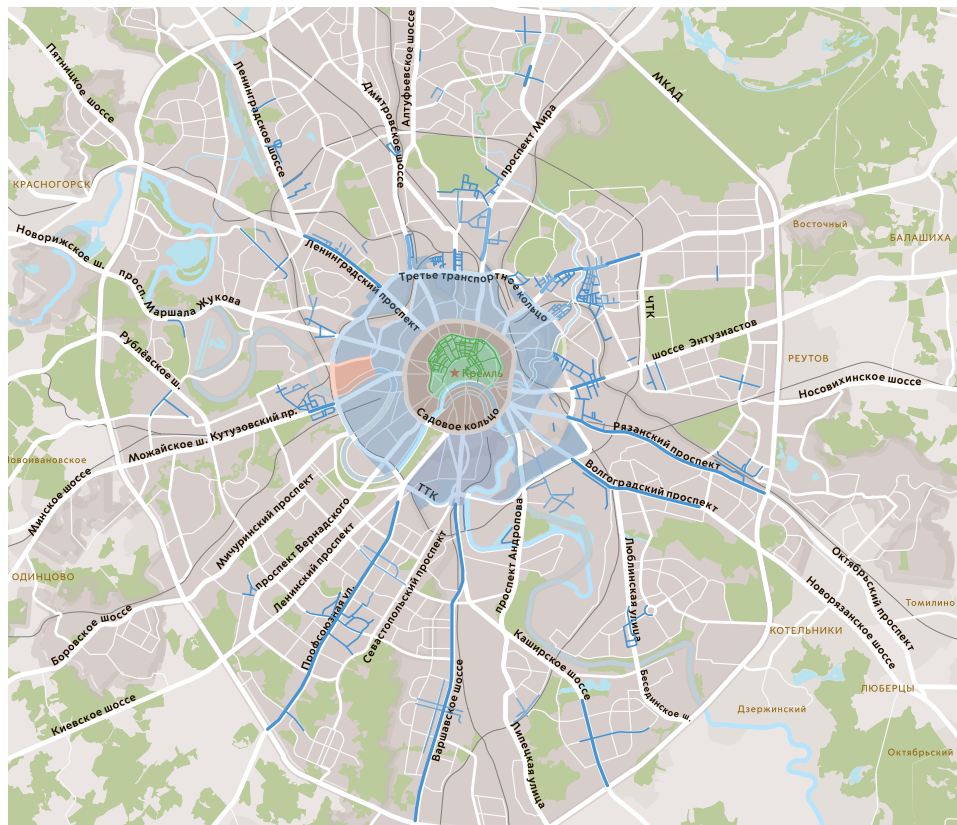
В данной схеме перечислены основные положения правил дорожного движения, регламентирующие правила стоянки и остановки. Подробно о нарушениях, связанных с остановкой и стоянкой транспортных средств – ст. 12.16 (части 4, 5), ст. 12.17 (части 1.1, 1.2), ст. 12.19, ст. 27.13 КоАП РФ; гл. 12 ПДД РФ.







Платная городская парковка на улице

Парковка автомобилей на улицах центральной части города Москвы является платной. Таким образом регулируется спрос на парковочные места и обеспечивается их доступность для автомобилистов.



Территория внутри Бульварного кольца		80 руб./час
Территория от Бульварного до Садового кольца		60 руб./час
Территория от Садового кольца		40 руб./час

Территория дифференцированного тарифа

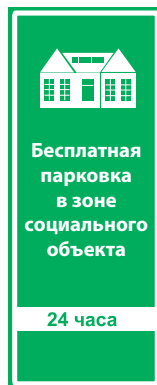
Территория вблизи ММДЦ «Москва-Сити»		с 8.00 до 20.00 первый час 80 руб./час далее – 130 руб./час
Улицы в пределах Бульварного кольца		с 20.00 до 8.00 80 руб./час

Как узнать о платной городской парковке на улице

Места, отведенные для парковки, обозначены знаками 6.4 «Парковка», 8.6.1 «Способ постановки ТС на стоянку» и 8.8 «Платные услуги», а также щитом с информацией о зоне парковки, стоимости и способах оплаты. Дополнительно могут применяться знаки, указывающие на дни недели и время суток, в течение которых действует знак, а также тип транспортных средств, на которые распространяется действие знака.



Вблизи объектов социальной сферы (больница, поликлиника, храмы, церкви) парковка бесплатна и обозначена информационным щитом.



← Номер парковки

← Стоимость парковки

← Правила платной парковки

← Дополнительная информация по оплате парковки

Способы оплаты парковки



Через мобильное приложение «Парковки Москвы»

1. Скачать бесплатное приложение



2. Открыть приложение и ввести логин и пароль
Логин – номер Вашего мобильного телефона, для получения пароля отправьте бесплатное SMS на номер **7757** с текстом **PIN**
3. Пополнить парковочный счет
4. Добавить номер автомобиля в раздел **«Мои автомобили»**
5. Ввести номер парковки или выбрать предложенный с помощью геолокации – выбрать продолжительность парковки
6. Нажать **«Оплатить»**

Для продления парковки нажмите

Для завершения парковки нажмите

- Тарификация происходит поминутно



SMS-сообщение

1. Отправьте SMS* на номер **7757**

Номер парковки * Номер автомобиля * Кол-во часов от 1 до 24

Пример **1004 * A123AA777 * 3**

После первой оплаты у пользователя автоматически появляется парковочный счет, привязанный к номеру телефона

Если Вы завершаете парковку досрочно, деньги за неиспользованное время стоянки сохраняются на парковочном счете и могут быть использованы для оплаты следующих парковочных сессий

2. Подтвердите запрос от Вашего сотового оператора на списание средств со счета мобильного телефона для оплаты парковки

Для подтверждения оплаты парковки (Московское парковочное пространство) с комиссией по цене XX,XX отправьте ответное SMS с цифрой 1, для отказа — 0

1

* Комиссию за услугу уточняйте у Вашего сотового оператора

3. За 15 минут до окончания парковки Вы получите SMS-уведомление с предложением продлить парковку

Парковка автомобиля X123XX777 заканчивается через 15 мин. Если Вы хотите продлить парковку, отправьте "X <число>" (X<число>= количество часов от 1 до 24, напр., X5) на номер 7757 до завершения текущей сессии.

Для продления парковки отправить SMS на номер **7757** с текстом

X Кол-во часов

Пример **X 2**

4. Для досрочной остановки парковки отправить SMS на номер 7757 с текстом:

S или **C** Пример **C**


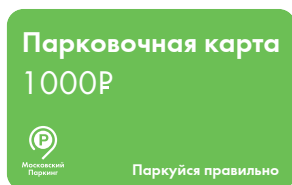
- Тарификация происходит поминутно



Паркомат

1. Выбрать «Оплата парковки»
2. Подтвердить номер парковочной зоны
3. Оплатить парковку:

- Банковской картой
- Парковочной картой (Номиналом: 500, 1 000 руб.)



Парковочные карты можно приобрести на АЗС*

- 3.1. Узнать остаток на карте можно в паркомате, выбрав опцию «Остаток средств» в главном меню.

Места расположения паркоматов можно уточнить на карте парковок на parking.mos.ru либо в мобильном приложении «Парковки Москвы»

- Тарификация происходит с точностью до 15 минут



Личный кабинет на портале parking.mos.ru



Партнеры

- Терминалы QIWI (наличными)
- Visa QIWI Wallet
- Мобильное приложение «Яндекс.Парковки»

* Полный список АЗС Вы можете найти на parking.mos.ru

Способы пополнения парковочного счета

Парковочный счет – виртуальный пополняемый счет, с которого производится оплата парковки

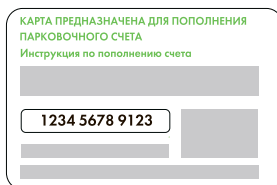



SMS - сообщение

Отправьте SMS* на номер **7757** с текстом **Pay X**
где X – сумма пополнения счета, указанная в рублях



Скретч-карта (Номинал: 300, 500, 1000, 5000 руб.)



Скретч-карты можно приобрести на АЗС**



Личный кабинет на parking.mos.ru

- Со счета мобильного телефона*
- Банковской картой*
- Через платежные системы*



Через мобильное приложение «Парковки Москвы»:

- Со счета мобильного телефона*
- Банковской картой*
- Скретч-картой (Номинал: 300, 500, 1000, 5000 руб.)



Через партнеров:

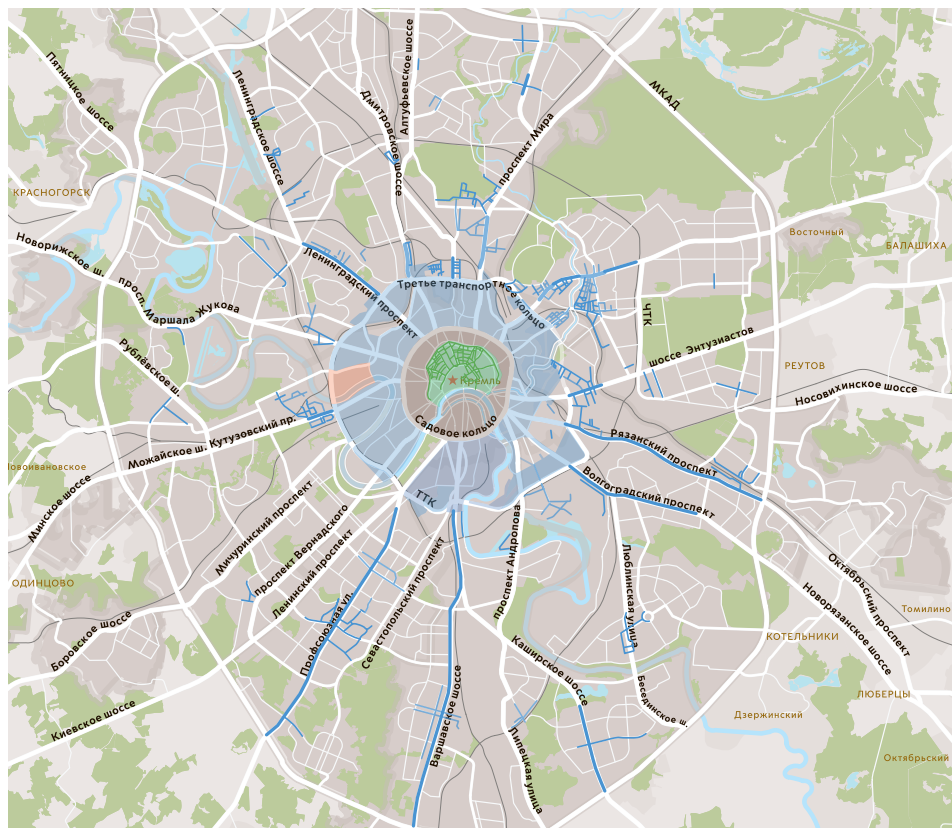
- Терминал «Элекснет»*
- Салон связи «Связной»*
- Салон связи «Евросеть»*
- Visa QIWI Wallet (терминалы, приложение, сайт)*

* Взимается комиссия

** Полный список АЗС Вы можете найти на parking.mos.ru

Парковочные абонементы

Абонемент – единоразовое внесение платы за парковку, которое дает возможность парковаться без почасовой оплаты ежедневно с 06:00 до 00:00 в течение выбранного периода (месяц или год) в выбранной территориальной зоне.



На всей территории платных парковок*



месяц – **25 000** руб.
год – **250 000** руб.

На территории от внешней стороны
Бульварного кольца до границ Москвы*



месяц – **12 000** руб.
год – **120 000** руб.

На территории от внешней стороны
Садового кольца до границ Москвы*



месяц – **8 000** руб.
год – **80 000** руб.

* На территории вблизи ММДЦ «Москва-Сити» парковочные абонементы не действуют



Способы оплаты парковочного абонемента

Для физических лиц

- Приложение «Парковки Москвы» («Мои автомобили»— «Купить абонемент»)
- Портал pgu.mos.ru («Транспорт»— «Оплатить парковочный абонемент»)
- Банковский перевод (Срок оформления путем банковского перевода – от 3-х до 5-ти рабочих дней)
 1. Скачать квитанцию на нужный абонемент на сайте parking.mos.ru в разделе «Документы»
 2. Заполнить квитанцию
 3. Оплатить квитанцию через любой банк
 4. Направить квитанцию об оплате на электронный адрес: ampp-usluga@transport.mos.ru

Для юридических лиц

- Перевод денежных средств
 1. Скачать заявку на предоставление парковочных абонементов
 2. Заполнить заявку
 3. Отправить скан-копию оформленной заявки для выставления счета на оплату и учетную карточку организации на электронный адрес: ampp-usluga@transport.mos.ru

Льготы на парковку

В зоне платного паркования существует несколько категорий лиц, которым парковка предоставляется на льготных условиях.

Резиденты

- Жители, проживающие в зоне платных городских парковок, имеют право получить резидентное разрешение на бесплатную парковку в пределах района проживания с 20:00 до 8:00 ежедневно
- Резиденты, получившие разрешение, могут внести годовую плату в размере **3 000 руб./год** для парковки с 8:00 до 20:00 ежедневно
- Разрешения выдаются по принципу 1 квартира – 2 разрешения
- Срок действия – 1 год



Кто может получить разрешение

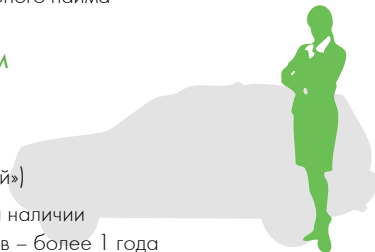
Резиденты платных парковок:

- Собственник квартиры или её доли
- Наниматель квартиры или доли по договору социального найма (не путать с коммерческим наймом! Это найм квартиры у государства)
- Наниматель квартиры по договору служебного найма

Кто имеет право пользоваться разрешением

Фактические пользователи:

- Резидент
- Постоянно зарегистрированный в квартире («прописанный»)
- Квартиросъемщик по договору коммерческого найма при наличии временной регистрации. Срок действия обоих документов – более 1 года



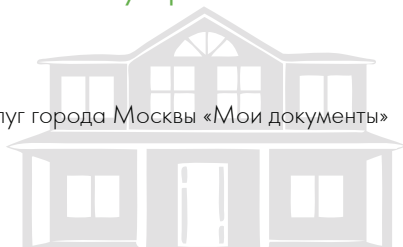
Разрешения могут быть оформлены на автомобиль:

- В собственности фактического пользователя резидентного разрешения без задолженности по штрафам

Способы оформления, внесения изменений или аннулирования разрешений

Срок – 6 рабочих дней

- Через Центр предоставления государственных услуг города Москвы «Мои документы» (далее – «Мои документы»)
- Через портал pdu.mos.ru в разделе **«Транспорт»**



Необходимые документы:



1. Заявление (можно получить в «Мои документы» или скачать на parking.mos.ru в разделе «Документы»)
2. Паспорт
3. Свидетельство о регистрации транспортного средства (СТС);
4. Договор найма служебного помещения *
5. Согласие всех собственников (если владеете долей в квартире. Заверить согласие можно нотариально или в «Мои документы» в присутствии всех собственников)
6. Договор коммерческого найма/поднайма *
7. Выписка из домовой книги/единый жилищный документ в случае обслуживания жилого помещения негосударственными бюджетными учреждениями для подтверждения временной регистрации.
8. К каждому документу должна прилагаться копия (для «Мои документы»).

! Документы могут быть поданы представителями заявителя. Для этого ему необходимо дополнительно предоставить документы:

- Документ, удостоверяющий личность представителя заявителя, и документ, подтверждающий полномочия представителя

! Подавать заявление на продление разрешения можно заранее – за 2 месяца до окончания действия предыдущего.

Причины аннулирования разрешения:

- Прекращение оснований для действия резидентного разрешения
- Наличие задолженности по 3 штрафам**

Задолженность - неуплата штрафа в течение 60-ти дней после вступления постановления по делу об административном нарушении в законную силу (ст. 32.2 КоАП РФ).

* Если Вы относитесь к той категории резидентов

** Действие разрешения приостанавливается до момента оплаты полной суммы задолженности с последующим приостановлением на 3 месяца после соответствующего письменного уведомления ГКУ «АМПП». Срок действия разрешения в таком случае будет продлен на общий срок приостановления.

Способы приобретения резидентного абонемента (с 8:00 до 20:00)

- Через личный кабинет на сайте **parking.mos.ru** или **pgu.mos.ru** с помощью:
Срок оформления – моментально
 1. Банковской карты*
 2. Электронного кошелька*
 3. Со счета мобильного телефона*
 4. Интернет-банка*
- Через мобильное приложение «**Парковки Москвы**»*
- В отделении любого банка*
Срок оформления – от 3-х до 5-ти рабочих дней
 1. Скачать бланк квитанции (квитанцию можно скачать на сайте **parking.mos.ru** в разделе «**Льготы**»)
 2. Указать номер резидентного разрешения в квитанции
 3. Оплатить квитанцию в любом банке
 4. Выслать скан-копию оплаченной квитанции на электронный адрес **ampp-rezident@transport.mos.ru** с указанием номера резидентного разрешения

Инвалиды

- Парковочное разрешение инвалида дает право бесплатной круглосуточной парковки только на местах, отмеченных знаком 8.17 «Инвалиды», а также разметкой 1.24.3 «Инвалиды».



Знак 8.17 «Инвалиды»



Разметка 1.24.3 «Инвалиды»

- Срок действия парковочного разрешения приравнивается к сроку действия инвалидности.

Обратите внимание!

Автомобиль, на который получено парковочное разрешение инвалида, обязательно должен быть оснащен знаком «Инвалид»



* Взимается комиссия

Разрешения могут быть оформлены на автомобиль:

- Находящийся в собственности инвалида/законного представителя ребенка-инвалида
- Выданный ранее в соответствии с медицинскими показаниями бесплатно в безвозмездное пользование органами социальной защиты
- Принадлежащий иным лицам, перевозящим инвалидов, за исключением транспортных средств, используемых для оказания платных услуг по перевозке пассажиров, если у инвалида есть противопоказания к управлению

Способы оформления, внесения изменений или аннулирования разрешения:

Срок – 10 рабочих дней.

1. «Мои документы»
2. Через портал pgu.mos.ru в разделе «Транспорт»

Список необходимых документов:

- Заявление (можно получить в «Мои документы» или скачать на parking.mos.ru в разделе «Документы»)
- Паспорт
- Справка, выдаваемая федеральным учреждением медико-социальной экспертизы или копия, если его место жительства вне города Москвы
- Документ, удостоверяющий полномочия законного представителя ребенка-инвалида, если его место жительства вне города Москвы
- Документ, удостоверяющий личность представителя заявителя, и документ, подтверждающий полномочия представителя



Документы могут быть поданы представителями заявителя. Для этого ему необходимо дополнительно предоставить:

- Документ, удостоверяющий личность представителя заявителя, и документ, подтверждающий полномочия представителя

Многодетные семьи

- Многодетные семьи, зарегистрированные в городе Москве, могут оформить парковочное разрешение многодетной семьи – не более 1-го на семью.
- Разрешение многодетной семьи дает право на бесплатную парковку в пределах всей зоны платных городских парковок ежедневно, круглосуточно.
- Срок действия – 1 год.

Разрешения могут быть оформлены на автомобиль:

- В собственности фактического пользователя резидентного разрешения без задолженности по штрафам

Способы оформления, внесения изменений или аннулирования разрешения:

Срок – 6 рабочих дней.

1. «Мои документы»
2. Через портал pgu.mos.ru в разделе «Транспорт»

Список необходимых документов (вместе с копиями):

- Заявление
- Документ, удостоверяющий личность заявителя
- Свидетельство о регистрации транспортного средства
- Документ, удостоверяющий личность представителя заявителя, и документ, подтверждающий полномочия представителя.

Другие льготные категории

Резиденты зоны платных парковок, являющиеся:

- участниками ВОВ
- участниками обороны Москвы
- несовершеннолетними узниками концлагерей, гетто и других мест принудительного заключения, созданных фашистами
- Героями Советского Союза
- Героями Российской Федерации
- Полными кавалерами ордена Славы
- Героями Социалистического Труда
- Героями Труда Российской Федерации
- Полными кавалерами ордена трудовой Славы

могут оформить особое парковочное разрешение резидента – не более 1-го разрешения на одно жилое помещение.


Такое круглосуточное разрешение, в отличие от обычного резидентного разрешения, дает право бесплатной парковки в пределах всей зоны платных парковок.

- ! Если резидент принадлежит к льготной категории граждан и владеет долей в собственности, то согласие других собственников для него не требуется. При этом другие владельцы доли в жилом помещении по-прежнему имеют право на получение резидентного разрешения – не более 2-ух на одно жилое помещение.

Владельцы электромобилей или мотоциклов могут парковаться на всей территории платных парковок бесплатно без оформления разрешения.

Система контроля за парковками и правилами остановки и стоянки

Контроль оплаты на городских парковках осуществляется пешими инспекторами и автомобилями, оборудованными комплексами фотофиксации. Пешие инспекторы и автомобили фиксируют правила дорожного движения и оплату парковки каждые 15 минут с помощью комплексов автоматической фотофиксации номеров транспортных средств. Все фотоматериалы направляются на сервер обработки данных, где сверяются с наличием оплаты парковки по данному номеру и проходят дополнительную проверку инспекторами. Если парковка была не оплачена, тогда собственнику ТС будет выписан штраф – за неоплату парковки **2500 руб.**, а за нарушение ПДД штраф – от **500 до 5000 руб.**



Плоскостные парковки закрытого типа

Плоскостные парковки – это благоустроенные территории, расположенные у крупных транспортно-пересадочных узлов, в плотно застроенных жилых кварталах, в центре города рядом с объектами инфраструктуры



Территории, отведенные под парковку, обозначены знаками 6.4 – «Парковка», 8.8 – «Платные услуги»; а также щитом с информацией о зоне парковки, стоимости и способах оплаты.

Плоскостные парковки закрытого типа имеют следующее оборудование:

- Въездная и выездная стойки
- Шлагбаумы на въезде и выезде
- Информационное табло с количеством свободных мест на въезде
- Информационные щиты с тарифами и способами оплаты
- Напольная навигация
- Камеры видеонаблюдения
- Терминал оплаты



Тарификация почасовая

15 минут — бесплатно

С момента получения билета — для въезда
После оплаты парковки — для выезда

Штраф за утерю билета — 2400 ₽ (ежесуточно)

Способы оплаты

☎ СМС на 7757

Для начала парковки отправьте СМС:

9010XXXX

номер парковочной зоны

Оплата производится после подтверждения
Оплата возможна при положительном балансе парковочного
счета, для его пополнения отправьте СМС на 7757:

PAU XXX

сумма
полуплатежа

📱 Мобильное приложение «Парковки Москвы»

Доступно для: 📱 📲
Скачивается и устанавливается бесплатно

🚶 Паркомат

Безналичный или наличный расчет


Правила парковки

- Тарифы различны для каждой парковки, стоимость уточняйте при въезде
- Въезд на парковку осуществляется с помощью парковочного билета, который получает водитель при въезде на парковку



Парковочный билет - специальная карта, которая фиксирует время пребывания транспортного средства на плоскостной парковке и служит идентификатором водителя до тех пор, пока он не покинет парковку

Номер парковочного билета для идентификации водителя на парковке



Способы оплаты



Мобильное приложение «Парковки Москвы»



SMS-сообщение на номер 7757

Отправьте SMS на номер **7757** с текстом:

Номер парковочного билета * Номер автомобиля * Кол-во часов

Пример

90050001 * A123AA777 * 2



Терминал оплаты

1. Выбрать «**Оплата парковки**»
2. Приложить парковочный билет к терминалу оплаты
3. Выбрать способ оплаты и оплатить парковку

Специальные зоны погрузки и разгрузки



Места, отведенные для парковки грузовиков, обозначены знаками 6.4 – «Парковка», 8.4.1 – «Вид транспортного средства», 8.8 – «Платные услуги»; а также щитом с информацией о зоне парковки, стоимости и способах оплаты.

Размещение на этих местах транспортных средств других типов запрещено.



Стоимость парковки для грузовиков

Внутри Бульварного кольца **40** руб./первые 30 минут

За пределами Бульварного кольца **30** руб./первые 30 минут

Плата с 31-й минуты **1000** руб./час

Штраф за неоплату парковки **2500** руб.

Способы оплаты

Для оплаты парковки грузового транспорта необходимо зарегистрировать свой аккаунт в личном кабинете на parking.mos.ru.



SMS-сообщение на номер 7757

Для начала парковки отправьте SMS на номер **7757** с текстом:

Номер парковки * Номер автомобиля * Период оплаты

Пример **5001 * A123AA777 * 1**

Для продления оплаты парковки отправьте повторное SMS, указав период:

1 — еще 30 минут, **2** — 60 минут, **3** — 90 минут и т. д.

Пример **5001 * A123AA777 * 3**

Первые полчаса — 30 или 40 руб. (в зависимости от тарифа, установленного в зоне парковки), далее — поминутная тарификация

Для досрочной остановки парковки отправить SMS на номер **7757** с текстом

S или **C** Пример **C**



Мобильное приложение «Парковки Москвы»



Перехватывающие парковки

Перехватывающие парковки – это парковки автомобилей, находящиеся в непосредственной близости от станций метро, расположенных на периферии города. На них можно оставить машину и продолжить поездку на общественном транспорте, метро, троллейбусе, трамвае и велосипеде. Перехватывающие парковки позволяют автомобилисту совместить комфорт собственного автомобиля с пунктуальностью и экологичностью общественного транспорта.

Основная информация о перехватывающих парковках:



Время работы – 24 часа

Бесплатная парковка доступна с 6:00 до 21:30 при совершении 2-х поездок на метро



500 рублей – штраф за утерю парковочной карты



Неполный час оплачивается как полный



15 минут – лимит времени для выезда с парковки

Основные требования к размещаемым на перехватывающей парковке автомобилям



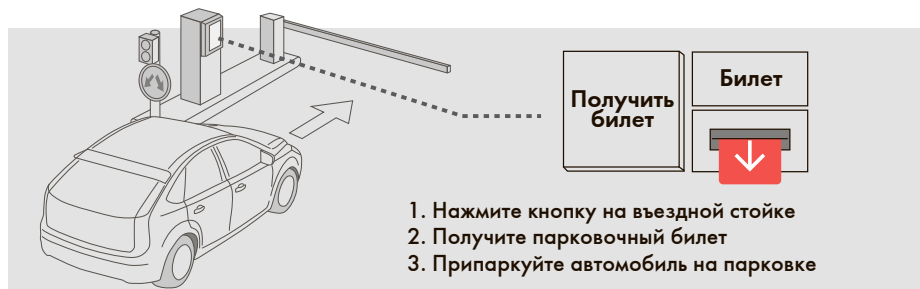
! Парковочную карту сохраните до выезда с парковки

! Бесплатная парковка возможна только на текущую дату постановки автомобиля на парковку



! Последний вход в метро должен быть осуществлён на станции метро, отличной от станции, где расположена перехватывающая парковка

Как пользоваться перехватывающей парковкой

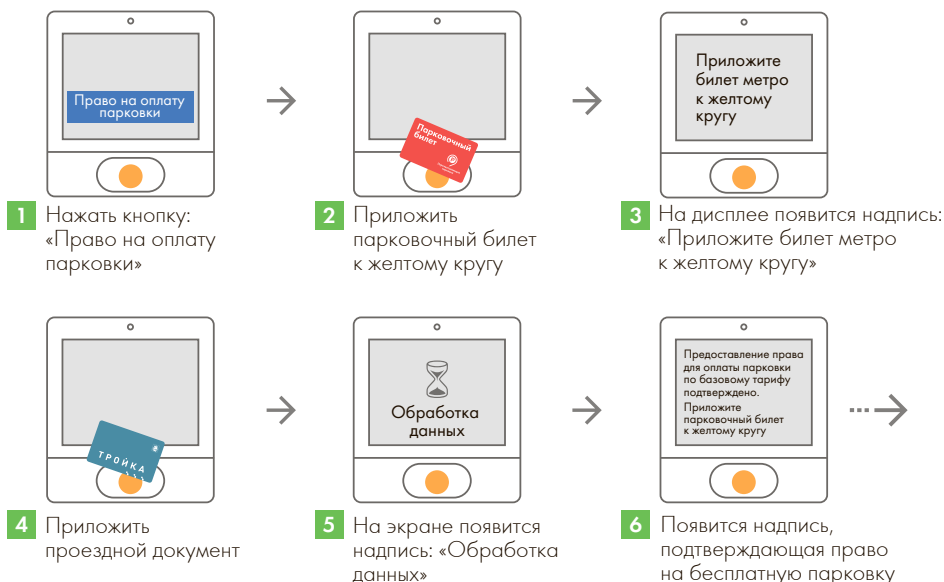
Въезд на парковку



Оплата парковки



1. Совершите поездку на метро по одному из проездных документов
2. Вернитесь на метро на станцию, где Вы оставили автомобиль на парковке. Вы должны совершить 2 и более поездки на метро
3. На выходе из метро воспользуйтесь желтым информационным терминалом






4. Проследуйте на парковку, вставьте парковочный билет в терминал оплаты



Парковочный билет необходимо вставить в картоприемник платежного терминала. Если на билете подтверждено право на бесплатную парковку, на экране платежного терминала появится надпись: «Билет не требует оплаты». Можно выезжать с парковки.



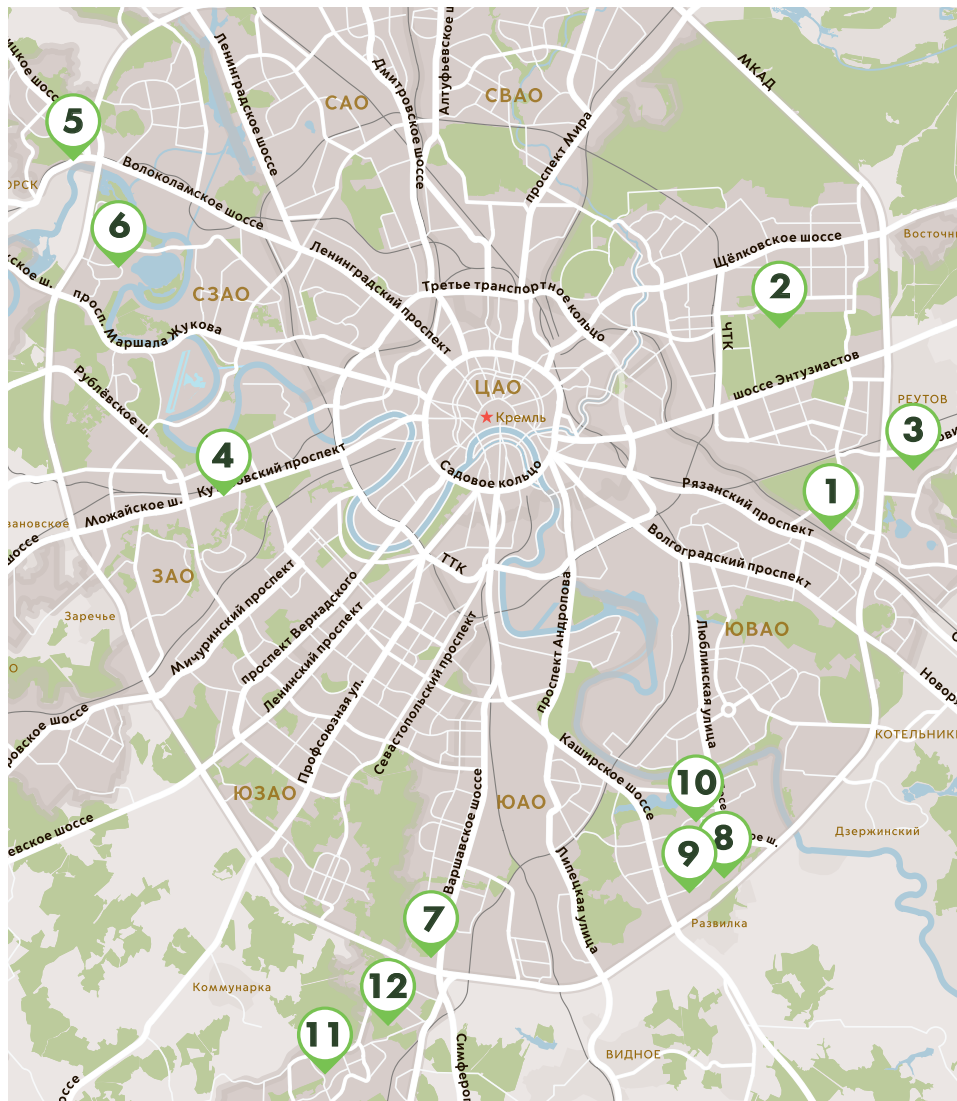
В противном случае Вам нужно оплатить парковку в платежном терминале по коммерческому тарифу:

с 6:00 – 21:30	50 руб./час
с 21:30 – 6:00	100 руб./час

Выезд с парковки



Адреса перехватывающих парковок



1. Метро Выхино
2. Метро Измайловская
3. Метро Новокосино
4. Метро Славянский Бульвар
5. Метро Волоколамская
6. Метро Строгино
7. Метро Аннино
8. Метро Зябликово
9. Метро Красногвардейская
10. Метро Шипиловская
11. Метро Бульвар Адмирала Ушакова
12. Метро Бульвар Дмитрия Донского

Приложение

Инструкция по оплате парковки с помощью SMS

Для начала парковки отправьте SMS на номер 7757

1001*a111aa77*1

номер парковки номер машины кол-во часов



1001
Зона Бульварного кольца

80₽
в час

Средства на оплату парковки списываются с мобильного счета и резервируются на парковочном счете

Бесплатно



Номер парковки

Стоимость парковки

Дополнительная информация по оплате парковки



Подтвердите запрос от Вашего сотового оператора на списание со счета мобильного телефона для оплаты парковки



Для продления парковки отправьте SMS на номер 7757 с текстом **X 2**

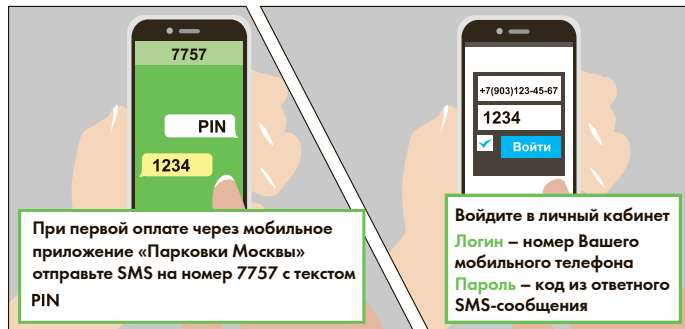
кол-во часов

Для досрочной остановки парковки отправьте SMS на номер 7757 с текстом **S** или **C**

Сумма за неиспользованное время возвращается на парковочный счет

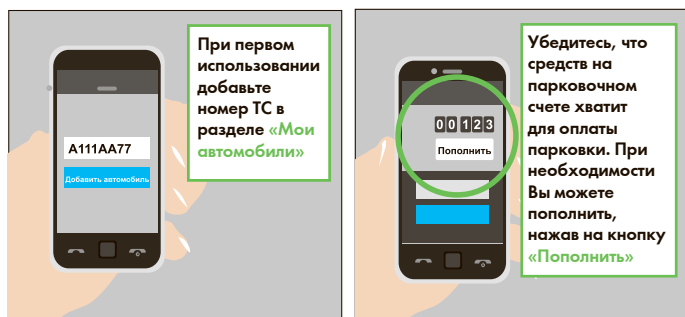


Инструкция по оплате парковки с помощью мобильного приложения «Парковки Москвы»



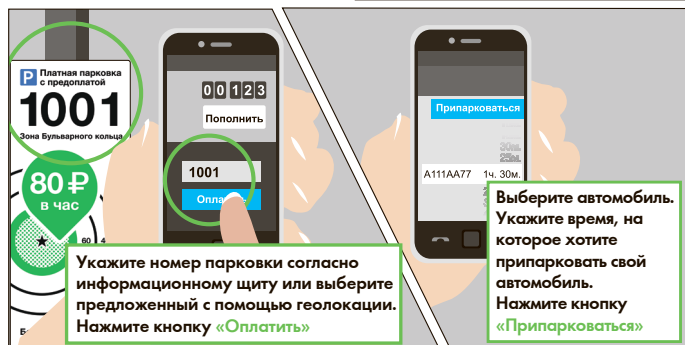
При первой оплате через мобильное приложение «Парковки Москвы» отправьте SMS на номер 7757 с текстом PIN

Войдите в личный кабинет
Логин – номер Вашего мобильного телефона
Пароль – код из ответного SMS-сообщения



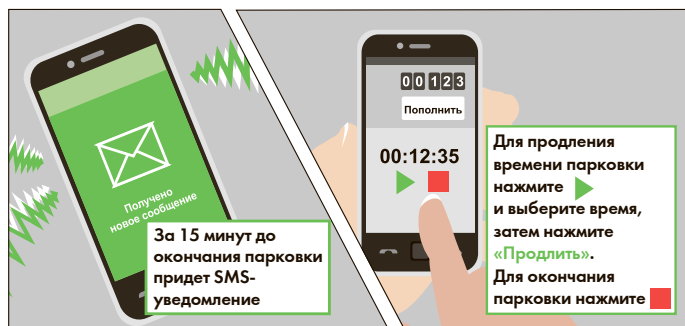
При первом использовании добавьте номер ТС в разделе «Мои автомобили»

Убедитесь, что средств на парковочном счете хватает для оплаты парковки. При необходимости Вы можете пополнить, нажав на кнопку «Пополнить»



Укажите номер парковки согласно информационному щиту или выберите предложенный с помощью геолокации. Нажмите кнопку «Оплатить»

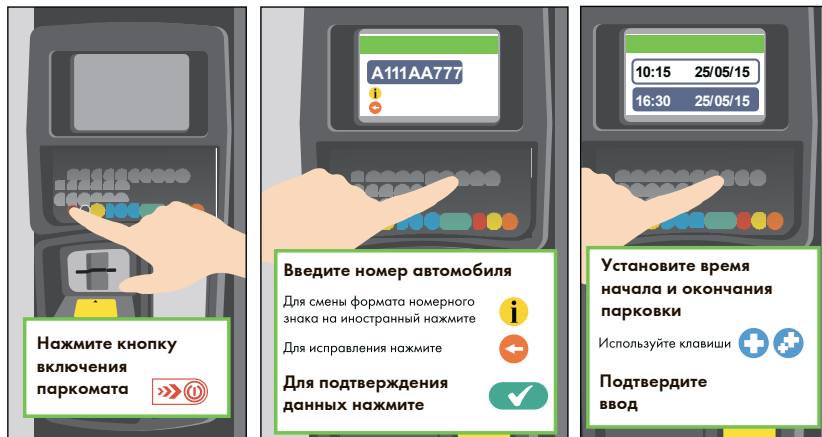
Выберите автомобиль. Укажите время, на которое хотите припарковать свой автомобиль. Нажмите кнопку «Припарковаться»



За 15 минут до окончания парковки придет SMS-уведомление

Для продления времени парковки нажмите ► и выберите время, затем нажмите «Продлить». Для окончания парковки нажмите ■

Инструкция по оплате парковки с помощью паркомата



Инструкция по штрафам

Как узнать о наличии штрафов?

- Отправить бесплатное SMS-сообщение на номер 7377:

1. По номеру свидетельства о регистрации транспортного средства (СТС)

Текст: **штраф** **СерияСТСНомерСТС**

Пример: **штраф** **7711123456**

2. По номеру водительского удостоверения (ВУ)

Текст: **штраф** **СерияВУНомерВУ**

Пример: **штраф** **77ВА123456**

- Подписаться на бесплатное SMS-информирование о штрафах по номеру СТС, отправив бесплатное SMS-сообщение на номер 7377:

Чтобы подписаться: **стс** **штраф** **СерияСТСНомерСТС**

Пример: **стс** **штраф** **7711123456**

Чтобы отписаться: **стоп** **стс** **штраф** **СерияСТСНомерСТС**

Пример: **стоп** **стс** **штраф** **7711123456**

- Сделать он-лайн запрос на сайтах:

- pgu.mos.ru
- gibdd.ru
- avtokod.mos.ru

или в мобильных приложениях:

- «Парковки Москвы»
Добавьте свидетельство о регистрации ТС в раздел **«Штрафы»**
- «Транспорт Москвы» в разделе **«Мои штрафы»**

Как оплатить?

- Во всех Банках
- На сайте pgu.mos.ru
- Через мобильное приложение «Парковки Москвы» в разделе «Штрафы»
- Visa QIWI Wallet (терминалы, приложение, сайт)

Как оспорить неправомерный штраф?

Собрать необходимые документы и отправить в организацию, выставившую штраф:



1. Жалоба на постановление
2. Копия постановления с 2-х сторон
3. Заявление о рассмотрении жалобы без присутствия заявителя
4. Ходатайство о восстановлении пропущенного срока обжалования постановления (если официальный срок – 10 суток со дня вручения или получения копии постановления – был пропущен)
5. Дополнительные материалы: чеки, квитанции, детализация, копия почтового конверта

Что делать, если штраф уже оплачен до его аннулирования?

1. Собрать необходимые документы и обратиться в организацию:
 - Заявление на возврат средств в случае аннулирования штрафа*
 - Заявление на возврат средств по другим причинам*
2. Указать в заявлении корректные реквизиты для перечисления денежных средств

* Формы заявлений можно скачать на parking.mos.ru

Куда обращаться по вопросам штрафов?

- В ГКУ «АМПП» (Если первые 3 цифры УИН*: 780)

- Через интернет: transport.mos.ru
- Сервисный центр «Московский транспорт»
Лично: ул. Старая Басманная, д. 20, корп. 1, г. Москва (Ежедневно, с 8:00 до 20:00)
Справочный телефон +7 495 539-54-54

- В МАДИ (Если первые 3 цифры УИН*: 782)

- Через интернет: avtokod.ru и электронную приёмную madi.mos.ru
- По почте: 129090, г. Москва, ул. Каланчевская д. 49, Московская административная дорожная инспекция (МАДИ)
- Лично: ул. Каланчевская, д. 49, г. Москва (Приемный день: среда – с 9:00 до 16:00, перерыв на обед – с 12:00 до 13:00). Запись на прием осуществляется через портал «Автоткод» (круглосуточно) или через терминалы электронной очереди, расположенные в здании МАДИ, в день приема граждан с 9:00 в порядке живой очереди.
Справочный телефон +7 929 960-57-70

- В ГИБДД (Если первые 3 цифры УИН*: 188)

- Лично: ул. Садовая-Самотечная, д. 1, г. Москва (Приемные дни: понедельник-четверг с 9.00 до 18.00; пятница с 9.00 до 16.45)
Справочный телефон +7 495 623-51-84

С 1 января 2016 года Вы можете оплатить только 50% от суммы штрафа в течение 20 дней после вынесения постановления.

- Скидка за досрочное погашение штрафа предоставляется при административных правонарушениях в области дорожного движения, предусмотренных главой 12 КоАП РФ
- Если Ваше правонарушение предусматривает возможность оплаты штрафа со скидкой, это будет указано на вынесенном постановлении

Исключения составляют:

- «Грубые нарушения ПДД»**
- Повторное совершение правонарушений***
- В случае, когда исполнение постановления о назначении административного штрафа было отсрочено либо рассрочено судьей, органом, должностным лицом, вынесшими постановление

* УИН – уникальный идентификатор начислений, указанный в квитанции на оплату штрафа

** ст. 12.8, ст. 12.26, ч. 3 ст. 12.27, ст. 12.24

*** ч.3 ст. 12.12, ч.6,7 ст.12.9, ч. 3.1 ст. 12.16, ч. 1.1 ст. 12.1

Инструкция по эвакуации

Как проверить наличие Вашего ТС в базе эвакуированных?

1. Позвонить по одному из номеров

- Горячей линии «Московский транспорт» **+7 495 539-54-54** или **3210** (с мобильного телефона)
- Дежурной части ГИБДД по телефонам **02** или **112** (с мобильного телефона)

2. Сделать он-лайн запрос по государственному номеру ТС на сайте

- parking.mos.ru
- avtokod.mos.ru
- pgu.mos.ru

или в мобильных приложениях:

- «Парковки Москвы» в разделе **«Спецстоянка»**
- «Транспорт Москвы» в разделе **«Сервисы»: «Информация об эвакуации»**

3. Отправить бесплатное смс на номер 7377 с текстом на кириллице

Э В **Госномер ТС**

Пример: **Э В** **A234AA177**

4. Подписаться на бесплатное смс-информирование об эвакуации:

- В личном кабинете на портале **parking.mos.ru** и **pgu.mos.ru**
- В мобильном приложении
 - «Парковки Москвы» в разделе **«Настройки»**
 - «Транспорт Москвы» в разделе **«Ещё»: «Профиль» - «Информационные сервисы» - «SMS-оповещения»**
- Отправьте бесплатное смс на номер **7377** с текстом на кириллице

Э В **П** **Госномер ТС**

Пример: **Э В** **П** **A234AA177**

Чтобы отписаться от информирования, отправьте бесплатное смс на номер **7377** с текстом

Э В **СТОП**

- Наберите команду на мобильном телефоне ***377#**, затем выберите пункт **«Транспорт»** (цифра 3), затем пункт **«Эвакуация»** (цифра 2), затем пункт **«Подписаться»** (цифра 2)

Информация об эвакуированном транспортном средстве появляется спустя 15 минут после эвакуации

Не забудьте уточнить у оператора адрес* спецстоянки, наименование и адрес подразделения ГИБДД, МАДИ, которое осуществило задержание

* Информация об адресах и проезде до спецстоянок на сайте **parking.mos.ru**

Как вернуть эвакуированное ТС со специализированной стоянки?

1. Обратиться в подразделение ГИБДД, МАДИ, которое осуществило задержание, предъявив документы на ТС:

- Водительское удостоверение
- Свидетельство о регистрации транспортного средства
- Страховой полис ОСАГО (только для ГИБДД)



Если необходимые документы остались в эвакуированном транспортном средстве, Вам необходимо проследовать на спецстоянку и забрать документы (сотрудниками спецстоянки будет произведено вскрытие транспортного средства, составлен акт вскрытия, а затем произведено опломбирование ТС).

Спецстоянки работают круглосуточно.

2. Получить в подразделении ГИБДД, МАДИ, которое осуществило задержание:

- Копию протокола о задержании транспортного средства или протокола об административном правонарушении с отметкой должностного лица
- Квитанцию на оплату штрафа

3. Оплатить расходы на перемещение и расходы на хранение задержанного транспортного средства на спецстоянке. Оплата возможна:



В терминалах оплаты на спецстоянках банковскими картами и наличными

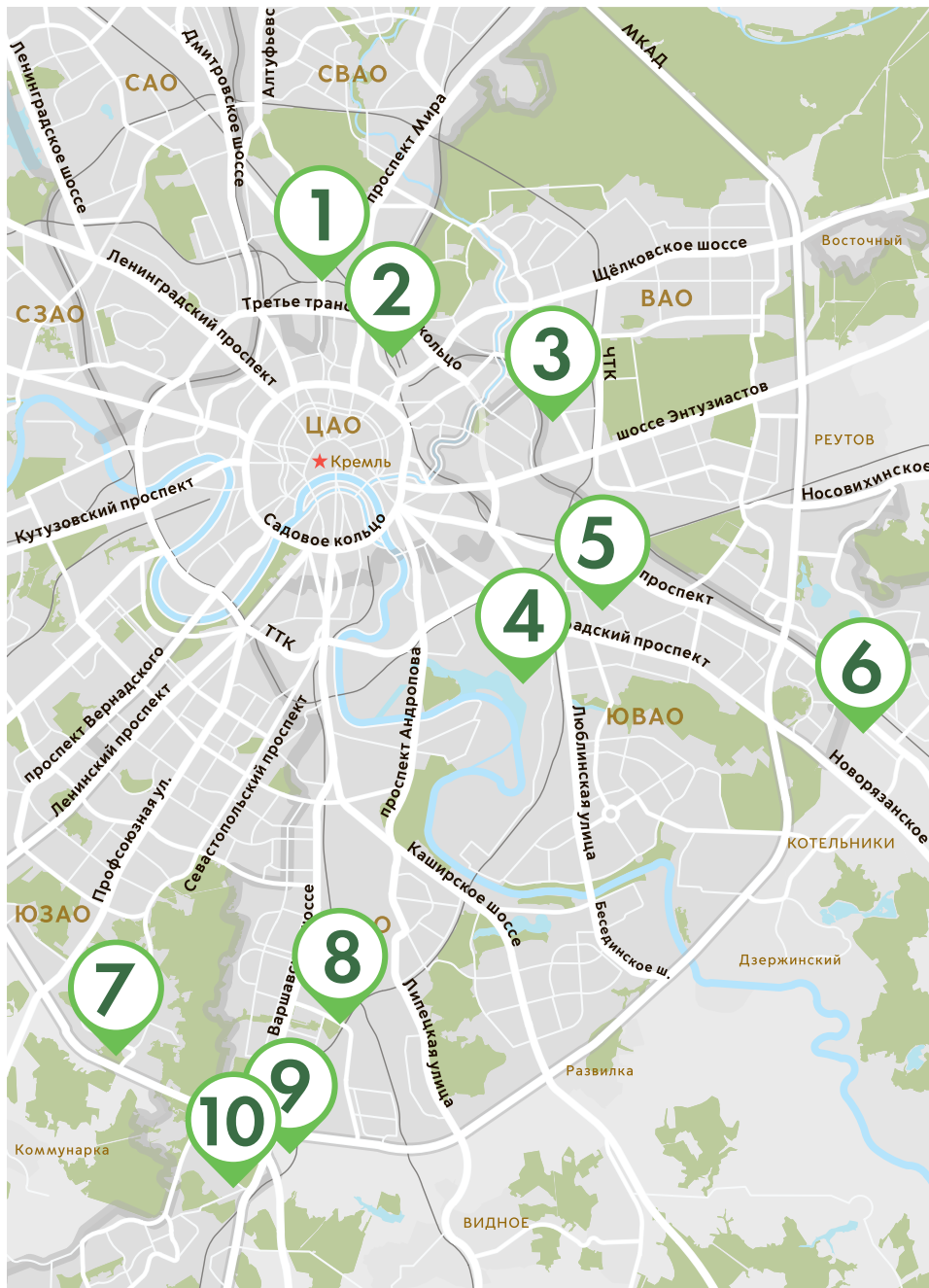


В отделении любого банка

(квитанции можно получить на спецстоянке или скачать на parking.mos.ru в разделе «Эвакуация»)

4. Проследуйте на специализированную стоянку с необходимыми документами.

Карта специализированных стоянок ГКУ «АМПП»



Адреса специализированных стоянок ГКУ «АМПП»

Спецстоянки работают круглосуточно (без выходных)

- 1** м. ВДНХ, улица Дубовой Рощи, вл. 7
Курсирует выделенный маршрут «Метро ВДНХ - Спецстоянка ГКУ «АМПП»
маршрутка Ш-1 с 12:00 - 00:00, каждые 30 минут
- 2** м. Рижская, улица 2-я Мытищинская, вл. 2А.
Курсирует выделенный маршрут «Метро Рижская — Спецстоянка ГКУ «АМПП»
маршрутка Ш-3 с 12.00 до 00.00, каждые 30 минут
- 3** м. Авиамоторная, проезд Энтузиастов, вл. 3
Курсирует выделенный маршрут «Метро Авиамоторная — Спецстоянка ГКУ
«АМПП» маршрутка Ш-2 с 12:00 - 00:00, каждые 30 минут
- 4** м. Печатники, улица Южнопортовая, вл. 37А
Автобус 193 – до остановки «Метродепо» (далее 420 м пешком)
- 5** м. Текстильщики, улица Грайвороновская, вл. 40А
Автобусы: 29, 725, 193, 228, 861; маршрутка 160М – до остановки
«Детский сад» (далее 420 м пешком)
- 6** м. Жулебино, улица 1-я Вольская, вл. 23
Маршрутка 51 – до остановки магазин «Дикси», далее маршрутка: 564 –
до остановки «1-я Вольская, 17» (далее 930 м пешком)
- 7** м. Ясенево, проезд Одоевского, вл. 3
Автобусы: 264, 647; маршрутка: 264М – до остановки «2-й мкр. Ясенево»
(далее 640 м пешком)
- 8** м. Пражская, улица Подольских Курсантов, вл. 7А
Автобусы: 160, 296, 680, 668, 671, 675, 708, 796Б (будни), 796 (выходные);
маршрутки: 609, 614М, 622М, 671М, 711М – до остановки «Улица Подольских
Курсантов» (далее 160 м пешком)
- 9** м. Аннино, Варшавское шоссе, МКАД 33 км.
Автобусы: 118, 249, 668, 819, 864, 864Э – до остановки «Варшавское
шоссе-МКАД» (далее 590 м пешком)
- 10** м. Аннино, Варшавское шоссе, МКАД-ЮГ (территория бывшего строительного
рынка С. Бутово). Автобусы: 118, 249, 668, 864, 864Э –
до остановки «Северное Бутово (по требованию)» (далее 110 м пешком)



Московский
Транспорт



Московский
Паркинг

Контакт-центр «Московский транспорт»
3210 (МТС, Билайн, Мегафон)
+7 (495) 539-54-54 (с городского)
www.transport.mos.ru, vk.com/transportmos
www.parking.mos.ru, vk.com/parking_mos_ru

Сервисный центр «Московский транспорт»
Адрес: ул. Старая Басманная, д. 20, корп. 1